NOW KOJIMA

ホームページ技術レポート　2002.2.28 号
最新版　http://www.kojima-core.co.jp/report.html
バックナンバー　http://www.kojima-core.co.jp/backnumber.html
e-mail　kojima@kojima-core.co.jp

ＫＳＩ住宅対応
排水ヘッダー
バリエーション充実

排水ヘッダーの発売開始から満 2 年が過ぎました。おかげさまで各地の SI 住宅にご採用いただき、ありがとうございます。発売当初は 2DH と 4DH の 2 種類でしたが、新たに、3DH，5DH を開発*1 し、総勢 4 種（2DH,3DH,4DH,5DH）、8 バリエーション（右流れ，左流れ）をご用意しております。
器具のレイアウトや器具数に応じて、最適な機種をご選択いただけます。

*1)排水ヘッダー共同開発会社５社（敬称略）
都市基盤整備公団，株式会社ジェス，株式会社クボタ，株式会社タイガー，株式会社小島製作所

□ SI 住宅の詳細情報は、こちら
http://www.jes-it.co.jp/engineering/si_main.htm

□排水ヘッダーの詳細情報は、こちら
http://www.jes-it.co.jp/news/new-si_header_a.htm

●排水ヘッダーのバリエーション

	流れ方向	単体型	連結型
2口型形状	左流れ	2DH-50 × 80(L)-M 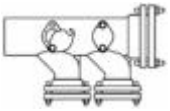	4DH-50 × 80(L)-M 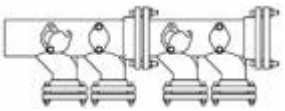
	右流れ	2DH-50 × 80(R)-M 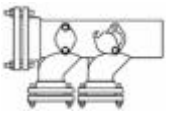	4DH-50 × 80(R)-M 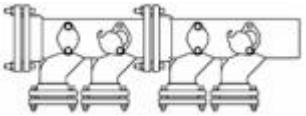
3口形状	左流れ	3DH-50 × 80(L)-M 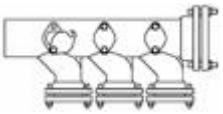	5DH-50 × 80(L)-M 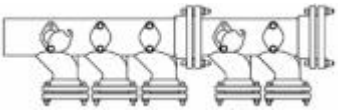
	右流れ	3DH-50 × 80(R)-M 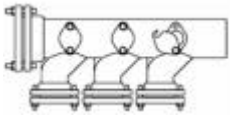	5DH-50 × 80(R)-M 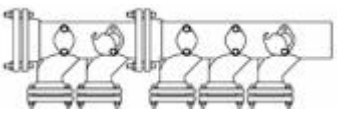

●右流れ・左流れの呼び方

右図のように排水ヘッダの横枝管からみて、矢印のように、排水が立て管に「右折れ」流入するタイプを「右流れ」といい(R)で表します。

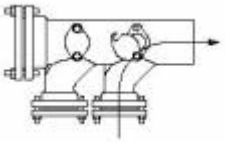
2DH-50 × 80(R) -M

●排水ヘッダ内の流れ

排水実験タワーの 3F に排水ヘッダ"3DH-50 × 80(R) -M"を取り付けて、最上流の横枝管から定流量 0.3[l/s]を流した場合の排水ヘッダー内の映像です。
排水ヘッダー内の流れを動画でご覧いただけます。（約 0.7MB）

●基本寸法図

仕様図，施工例図のご利用の方は、こちら

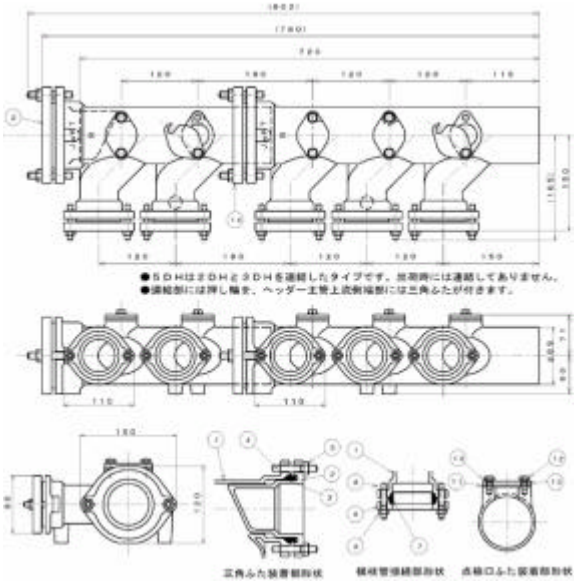

●コンセプトチャートVol.2



ホームページ開設２周年記念号
2001 年 2 月 15 日にアップロードされたコンセプトチャートに、2001 年 2 月 28 日以降の新しい情報を加えました。
コンセプトチャートは、単管式排水システムをビジュアルにまとめたものです。