＊）規制リングＫＲ　施行上のお願い

ＫＲ・ＵＳ工法には、必ず本規制リングＫＲをご使用の上、支持具の各ベース底面がスラブ上面にしっかり密着していることをご確認の上、取り外して下さい。

上階のＣＲ継手を下階のＵＳ継手に差すと同時に、支持具の施工を完了させた上、規制リングＫＲを必ず取り外し、回収の上、ご面倒ですが下記の住所にご返送下さい。

株式会社　小島製作所　物流センター
〒５１１－０９２３
三重県桑名市大字桑部字松ヶ下１０５６－５
ＴＥＬ．０５９４－２７－６７７１
ＦＡＸ．０５９４－２７－４９４９

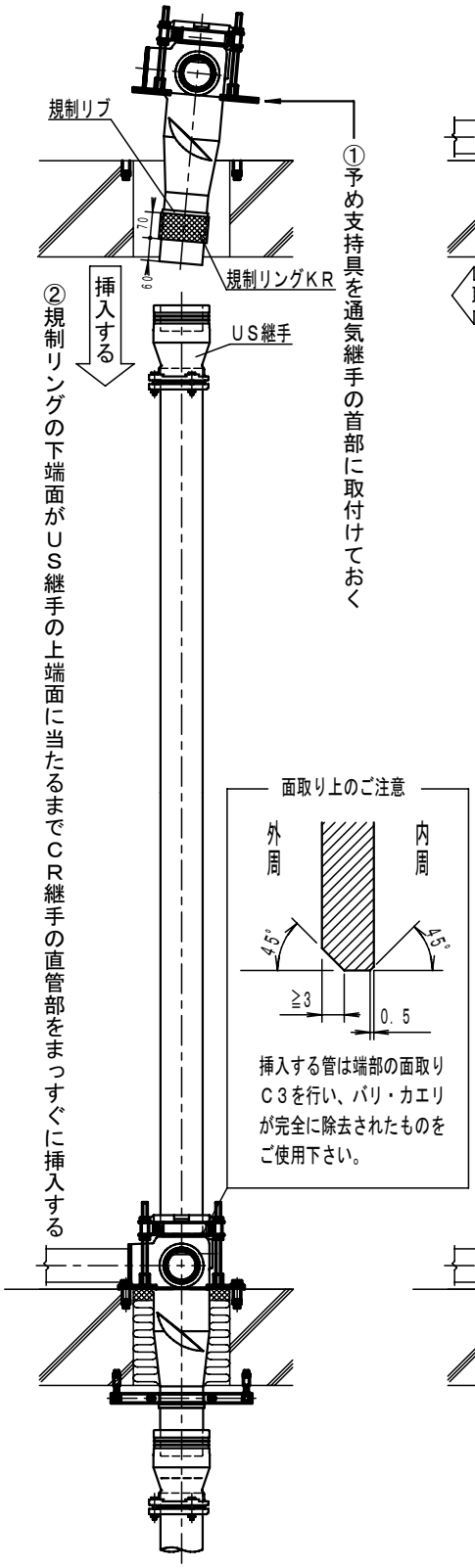

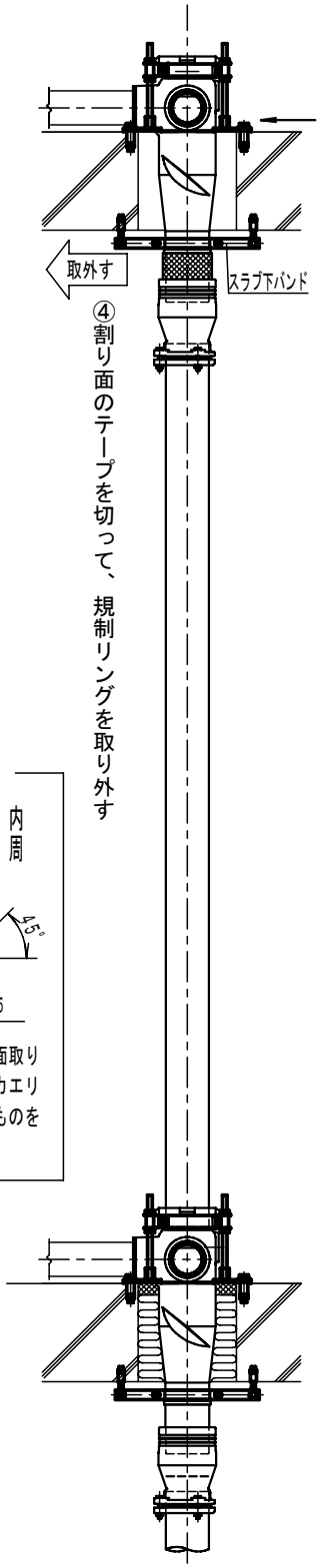

面取り上のご注意

挿入する管は端部の面取りＣ３を行い、バリ・カエリが完全に除去されたものをご使用下さい。

立て管長計算図

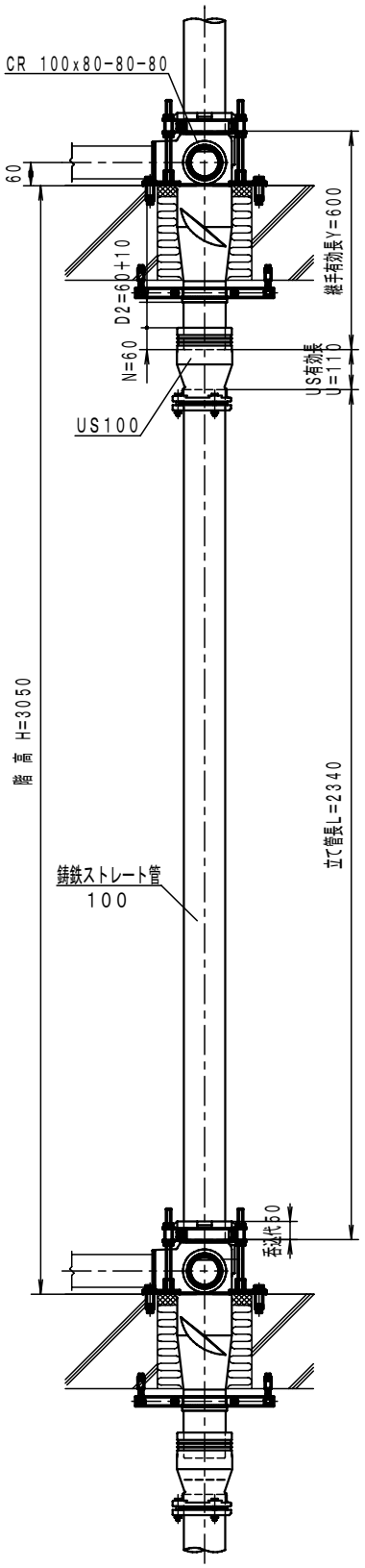

◆立て管長（Ｌ）＝階高（Ｈ）－（継手有効長（Ｙ）＋ＵＳ有効長（Ａ））　【計算例】Ｌ＝３０５０－（６００＋１１０）＝２３４０

株式会社　小島製作所

2009／6／15