

接続口径の変更が自由自在!!

エキセンブッシュにより、


バ ッ シ ュ の 可 変 性 !

リフォーム
自由自在

Before

After

Before



EMB

エキセンブッシュ

← オス→オス

実績の排水システム CORE + エキセンブッシュ EMB で、
優れた排水性能に、将来の可変性をプラス。
建築時の初期導入により、
リフォーム時の水廻りプランも自在になります。



ISO 9001 認証
JQA-2678



水とくらしのグッド・パートナー

株式会社 小島製作所

<http://www.kojima-core.co.jp>



CORE + EMB で生まれ変わる!!

将来性を考慮した、長期優良住宅時代の可変性に優れた排水システム。

エキセンブッシュ EMB は、単管式排水システム CORE シリーズとの組合せで、排水性能はそのままに、新たに施工性、経済性、そして将来的な可変性をプラス。長期優良住宅時代に向け、可変性に優れた排水システムです。



基本排水性能
(10階相当)

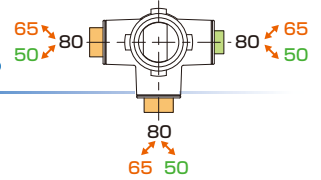
HQ 10.3 [ℓ/s] CP 6.8 [ℓ/s] CR 6.8 [ℓ/s]

●排水性能の詳細については、技術資料をご覧ください。

■エキセンブッシュEMBの特長

排水口径の変更自在で、可変性・更新性に優れる。

- ・新築時にエキセンブッシュEMBを装着しておくことでフリープランに対応できます。
- ・リフォーム時には80A受口を65Aあるいは50Aに変更できます。
- ・ライフスタイルや家族構成の変更に伴う大幅な水廻りのリフォームに対応できます。



横枝管芯高さは、従来と同一です。

- ・エキセンブッシュEMB仕様は接着接続です。

バリエーションを統一し、コストダウンをはかりました。

KR-US工法+エキセンブッシュで更新性がさらにアップ。



更新君
CR継手

規制リングKR

受口付ソケットUS

KR-US工法は、狭いPS内での更新・維持管理作業を楽に行えます。

●KR-US工法

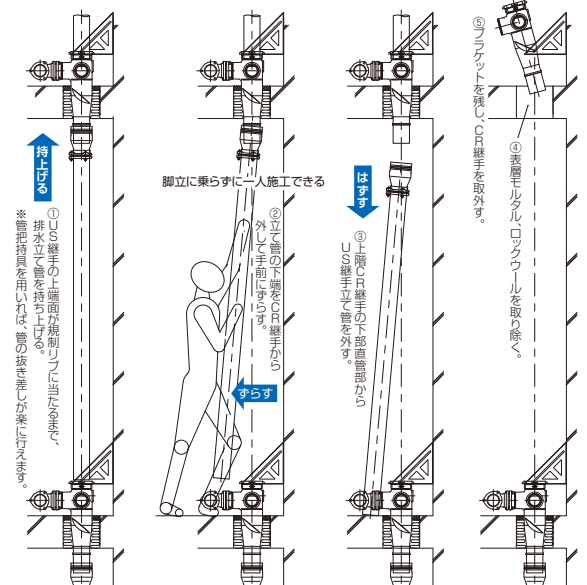
立て管の取外しは「持上げる」「ずらす」「はずす」の3アクションだけで、ボルト・ナットを緩める作業はありません。新管は既存の立て管と同じ長さで裁断し、取外しと逆順の要領で配管します。

hp 2009年7月15日号
— US継手の作用空間 YSJの効果 —

快速更新

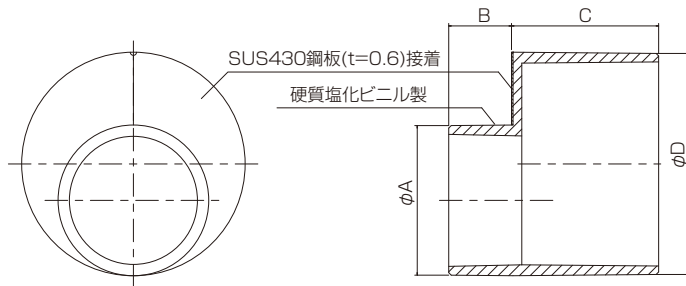
KR-US工法 排水立て管の更新手順

施工手順は左→右です



形状および寸法、接続部形状

エキセンブッシュEMBと排水横枝管との接続には、ソケットまたはエルボが別途必要です。



寸法表

品番	φA	B	C	φD
EMB 80×50	60	25	58.6	89
EMB 80×65	76	35	58.6	89
EMB 65×50	60	25	58.6	76

[mm]

接続部形状



EMB 80×50 接続部



EMBにソケットを接続した場合

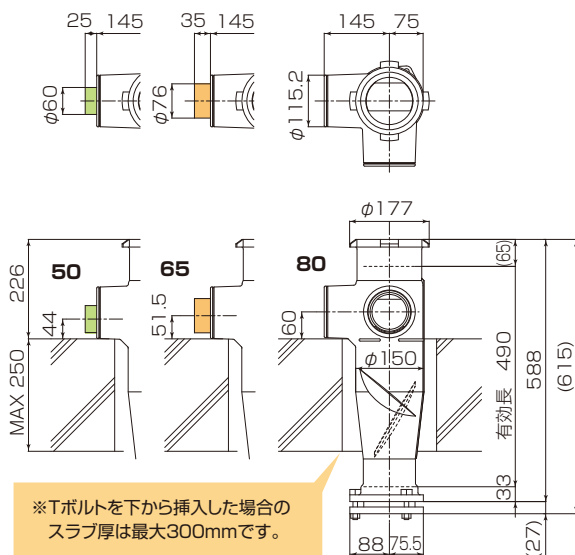


EMBにエルボを接続した場合

横枝管芯高さ (エキセンブッシュEMB使用時)

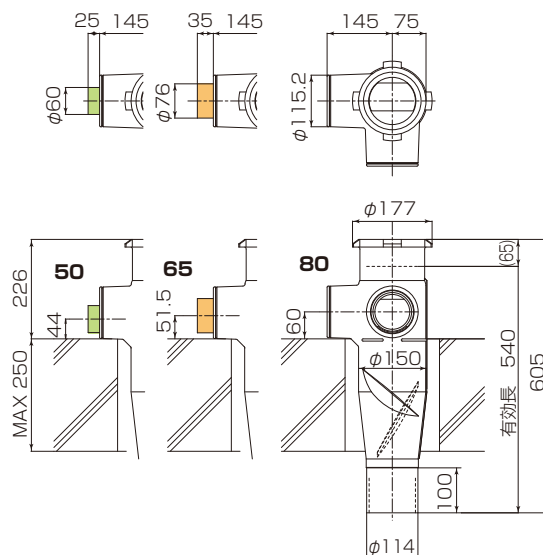
横枝管芯高さは、従来と同一です。

CP60K(E)



※Tボルトを下から挿入した場合のスラブ厚は最大300mmです。

CP60S(E)



品番表示方法




















例) 従来品 CP60S 100×80-65(L) → **CP60S(E) 100×80-65(L)**

80にEMB 80×65を取付け











例) 従来品 CP60K 80×65-50(I) → **CP60K(E) 80×65-50(I)**

65にEMB 65×50を取付け

CPシリーズ立て管100Aバリエーション

1方向					※1方向型は従来どおりです。 エキセンブッシュEMBは付属しません。		
	¥30,400	CP60K 100×80 CP60S 100×80	CP60K 100×65 CP60S 100×65	CP60K 100×50 CP60S 100×50			
基本形		EMB 80×50			EMB 80×65		
2方向(L)							
	CP60K(E) 100×80-80(L) CP60S(E) 100×80-80(L) ¥36,100	100×80-65(L)	100×65-80(L)	100×80-50(L)	100×50-80(L)	100×65-65(L)	100×65-50(L)
2方向(I)							—
	CP60K(E) 100×80-80(I) CP60S(E) 100×80-80(I) ¥36,100	注1) 100×80-65(I)	注1) 100×80-50(I)	100×65-65(I)	100×65-50(I)	100×50-50(I)	—
3方向							
	CP60K(E) 100×80-80-80 CP60S(E) 100×80-80-80 ¥40,500	注1) 100×80-65-50	注1) 100×80-50-65	100×65-80-50	100×50-80-65	100×65-50-80	100×50-65-80
							
		注1) 100×80-65-65	注1) 100×80-50-50	100×65-80-65	100×50-80-50	100×65-65-80	100×50-50-80

CPシリーズ立て管80Aバリエーション

1方向				—	※1方向型は従来どおりです。 エキセンブッシュEMBは付属しません。		
	¥26,700	CP60K 80×65 CP60S 80×65	CP60K 80×50 CP60S 80×50				
基本形		EMB 65×50					
2方向(L)					—	—	—
	CP60K(E) 80×65-65(L) CP60S(E) 80×65-65(L) ¥29,200	80×65-50(L)	80×50-65(L)	80×50-50(L)			
2方向(I)				—	—	—	—
	CP60K(E) 80×65-65(I) CP60S(E) 80×65-65(I) ¥29,200	80×65-50(I)	80×50-50(I)				

注1) ご使用される便器の排水特性をご確認のうえ、ご使用ください。

※K型(下部フランジ型)、S型(下部ストレート型)ともにバリエーションは共通です。

※従来品でも、エキセンブッシュタイプでも排水性能は変わりません。

※従来品は在庫が無くなり次第、生産終了となります。

※エキセンブッシュ EMB 単品の返品はご容赦願います。



水とくらしのグッド・パートナー
株式会社 小島製作所

E-mail kojima@kojima-core.co.jp
<http://www.kojima-core.co.jp>

記載価格は平成22年1月20日現在の価格です。

本社 〒454-0027 名古屋市中川区広川町5丁目1番地
TEL.052-361-6551(代) FAX.052-361-6556
IP電話 050-3535-8295(営業)

首都圏 〒103-0001 東京都中央区日本橋小伝馬町7-17朝日ビル4階
コアセンター TEL.050-3732-9412(IP電話)
MCC FAX.03-5652-6355 E-mail mcc@kojima-core.co.jp